

# RN MAPA DO EMPREGO

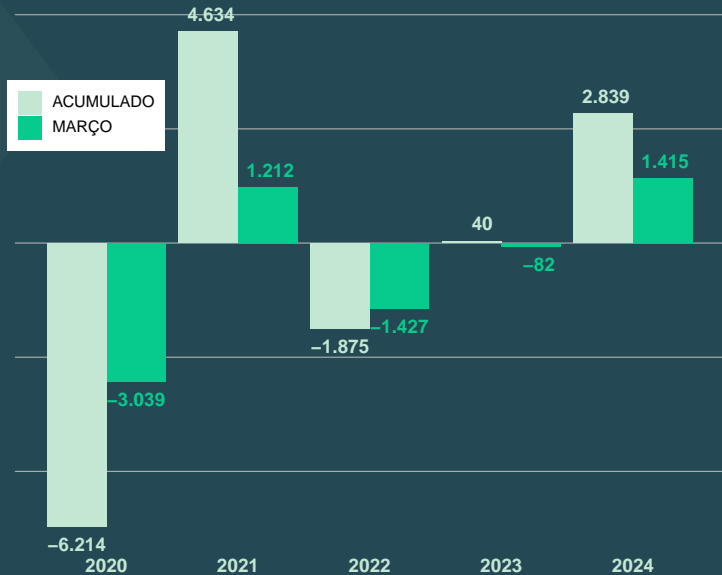
 MARÇO DE 2024

ADMISSÕES: 20.842

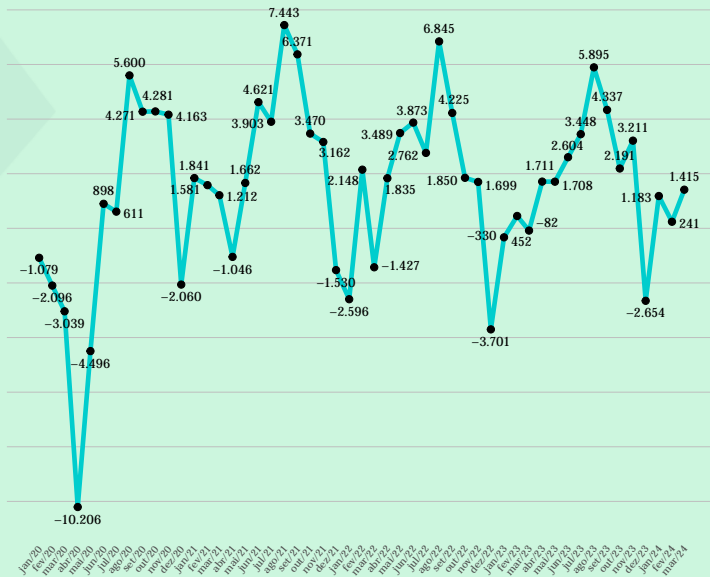
SALDO: 1.415

DESLIGAMENTOS: 19.427 ESTOQUE (CLT): 504.760

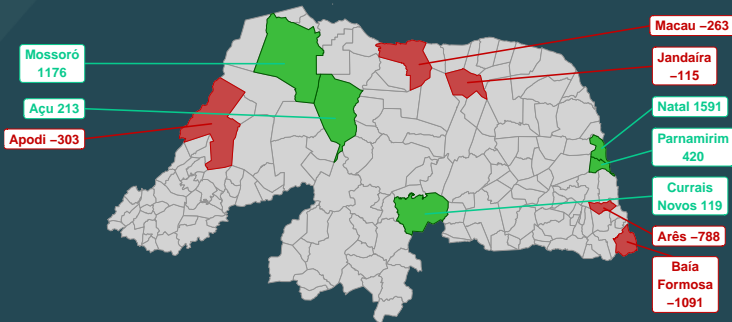
# SALDO DE EMPREGO NO RN MARÇO E ACUMULADO DE 2020 A 2024



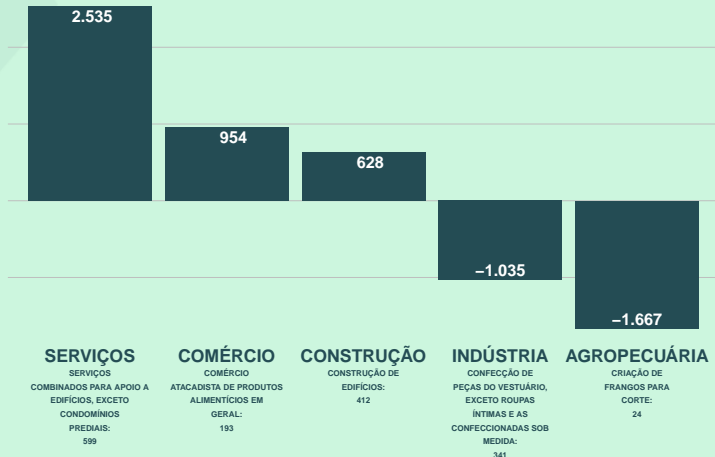
# SALDO DE EMPREGO NO RN



# SALDO DE EMPREGO NOS MUNICÍPIOS DO RN MARÇO DE 2024

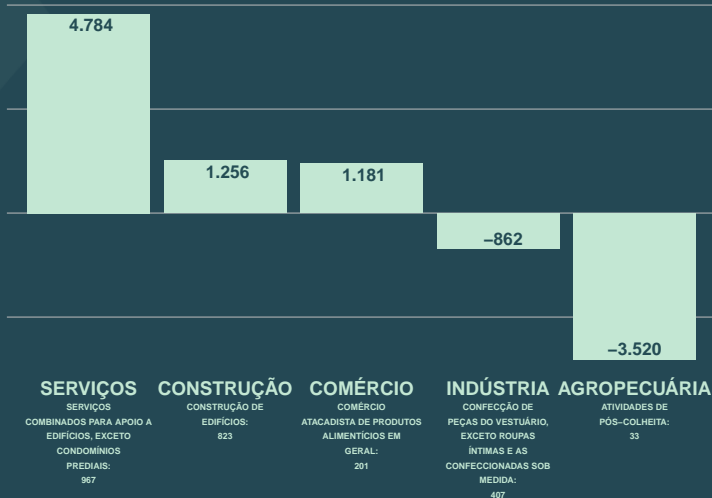


# SALDO DO EMPREGO POR SETOR DE ATIVIDADE ECONÔMICA MARÇO DE 2024

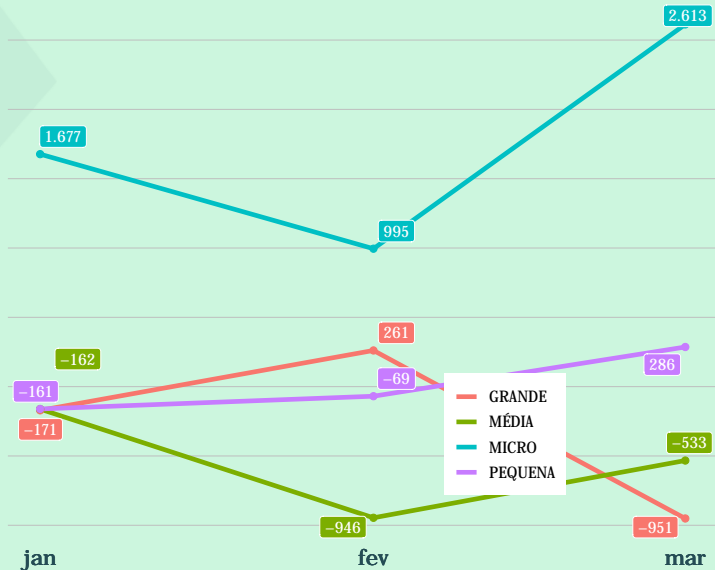


# SALDO DE EMPREGO POR SETOR DE ATIVIDADE ECONÔMICA

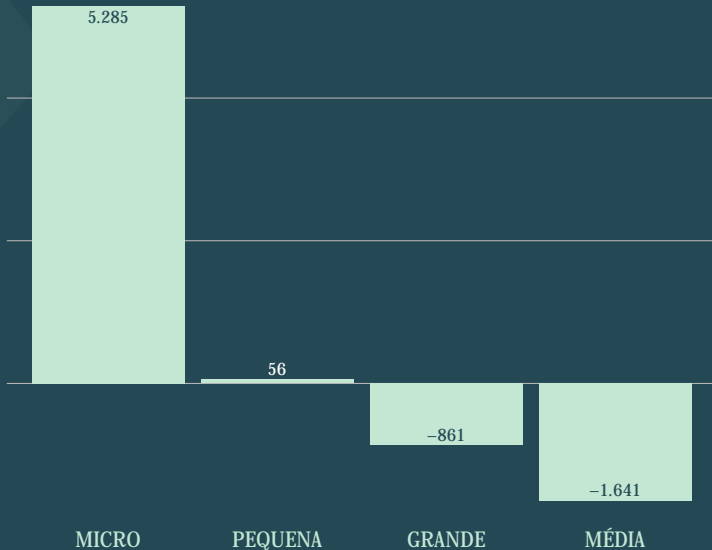
## ACUMULADO DE 2024 ATÉ MARÇO



# SALDO DE EMPREGO MENSAL POR PORTE DE JANEIRO ATÉ MARÇO DE 2024



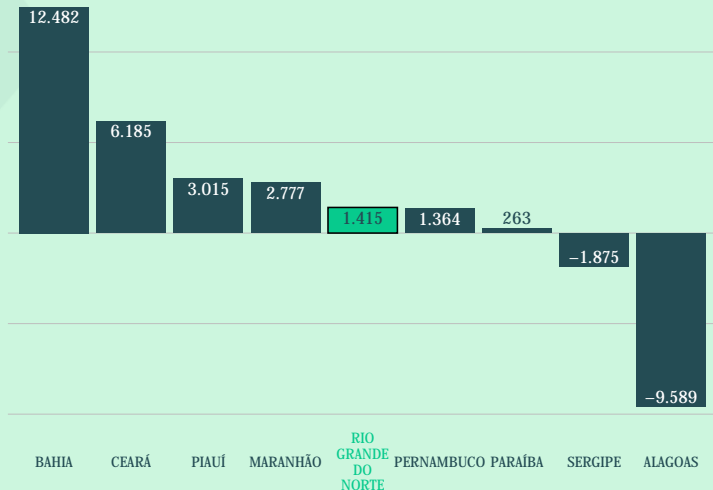
# SALDO DE EMPREGO MENSAL POR PORTE ACUMULADO DE 2024 ATÉ MARÇO





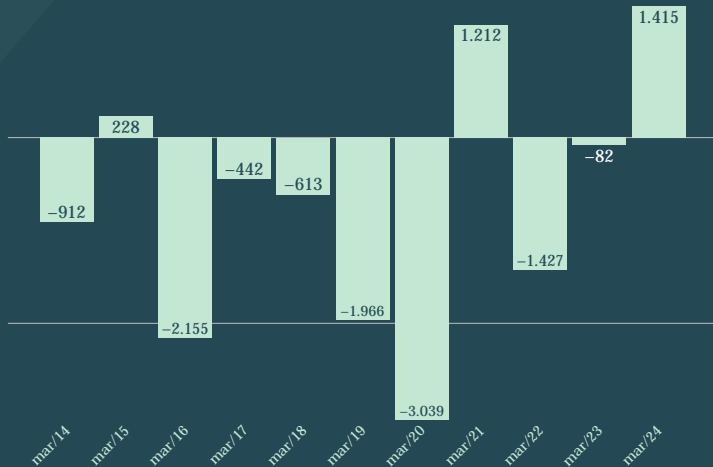
# SALDO DE EMPREGO POR ESTADO DO NORDESTE

## MARÇO DE 2024



# SÉRIE HISTÓRICA DO SALDO DE EMPREGO APENAS O MÊS DE MARÇO DE 2014 A 2024

As informações deste infográfico são consolidadas através de dados do CAGED (2013 a 2019) e Novo CAGED (2020, 2021, 2022 e 2023). Para conhecimento de **alteração metodológica** entre o CAGED e Novo CAGED, através da nota técnica: <http://pdet.mte.gov.br/novo-caged>



The logo graphic consists of four thick, horizontal, parallel bars. The top two bars are positioned above the word 'SEBRAE', and the bottom two bars are positioned below it. The bars are slightly slanted to the right.

***SEBRAE***